

Estimado Participante,

Usted esta registrada(o) en la **Ruta de Redes de Cisco Networking Academy**. Le recordamos que este próximo **4 de noviembre** **llevaremos a cabo la siguiente sesión de resolución de dudas** para poderla(o) ayudar a resolver cualquier pregunta respecto a su registro en la ruta, como crear su cuenta, como visualizar y navegar en la plataforma. Esta sesión **se llevará a cabo de 5:00 a 6:00 P. M.**, no pierda la oportunidad de unirse a estas sesiones:

Ir al webex

Password: Cisco

2024																																																
Julio							Agosto							Septiembre							Octubre							Noviembre							Diciembre													
Lun	Mar	Mie	Jue	Vie	Sab	Dom	Lun	Mar	Mie	Jue	Vie	Sab	Dom	Lun	Mar	Mie	Jue	Vie	Sab	Dom	Lun	Mar	Mie	Jue	Vie	Sab	Dom	Lun	Mar	Mie	Jue	Vie	Sab	Dom	Lun	Mar	Mie	Jue	Vie	Sab	Dom							
1	2	3	4	5	6	7				1	2	3	4						1	1	2	3	4	5	6								1	2	3	4	5	6	7	1	2	3	4	5	6	7		
8	9	10	11	12	13	14	5	6	7	8	9	10	11	2	3	4	5	6	7	8	7	8	9	10	11	12	13	4	5	6	7	8	9	10	2	3	4	5	6	7	8	8	9	10	11	12	13	14
15	16	17	18	19	20	21	12	13	14	15	16	17	18	9	10	11	12	13	14	15	14	15	16	17	18	19	20	11	12	13	14	15	16	17	9	10	11	12	13	14	15	15	16	17	18	19	20	21
22	23	24	25	26	27	28	19	20	21	22	23	24	25	16	17	18	19	20	21	22	21	22	23	24	25	26	27	18	19	20	21	22	23	24	16	17	18	19	20	21	22	22	23	24	25	26	27	28
29	30	31					26	27	28	29	30	31	23	24	25	26	27	28	29	28	29	30	31				25	26	27	28	29	30	23	24	25	26	27	28	29	30	31							

Conceptos Básicos de Redes (22 horas)	Dispositivos de Red y Configuración Inicial (22 horas)	Direccionamiento de red y resolución de problemas Básicos (14 horas)	Soporte y Seguridad de Redes (12 horas)
---------------------------------------	--	--	---

Sesión Resolución de Dudas en el Uso de la Plataforma

Le recordamos también que los cursos son de autoestudio. Le recomendamos ingresar a la plataforma hoy mismo, de esta forma, usted podrá confirmar que pudo ingresar sin problema y tendrá la oportunidad de seguir la Ruta en la que se ha registrado.

En caso de no poder ingresar a la plataforma o no tener el curso listado, **por favor comuníquese con nosotros al correo: sopORTE@americadigital.org**

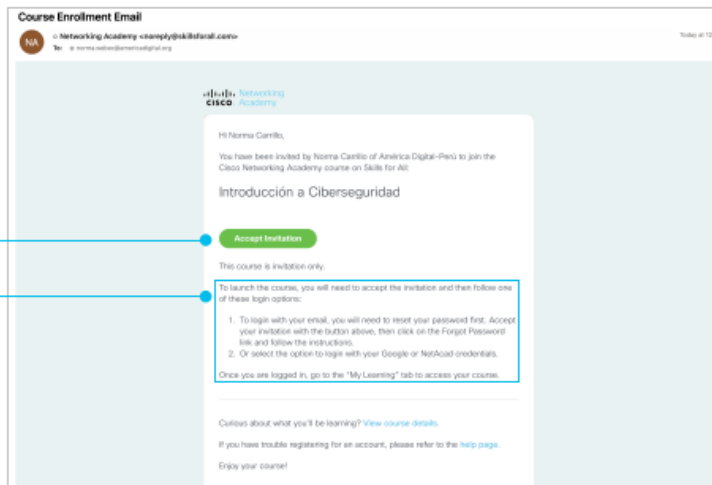
Si tienes dudas del paso a paso para visualizar el curs, por favor manda un correo a: avanzatec@mintic.gov.co

Atentamente,
Equipo de Soporte
Proyecto AvanzaTec – Cisco 2024

Guía para ingresar al curso, revisar los contenidos y realizar el examen final

1

Recibirás un correo electrónico de noreply@skillsforall.com



Da clic en el botón **“Accept Invitation”**

Aquí encontrarás las opciones para iniciar sesión y tener acceso al curso.

Networking Academy

2

Da clic a la liga del curso, a continuación se abrirá la siguiente pantalla:

En este apartado encontrarás los detalles del curso tales como fecha de inicio y terminación, y el nombre del instructor que estará impartiendo el curso.

Da clic en el botón **“Get Started”**



3

Puedes iniciar sesión con Google o si tienes cuenta en www.netacad.com, la puedes utilizar.




Para ingresar con tu cuenta de NetAcad deberás utilizar el mismo correo electrónico y la misma contraseña que utilizas en el sitio de NetAcad.

Para poder crear una cuenta nueva, deberás dar clic en **“Sign up”**

4

Selecciona los siguientes datos:



País o región de residencia

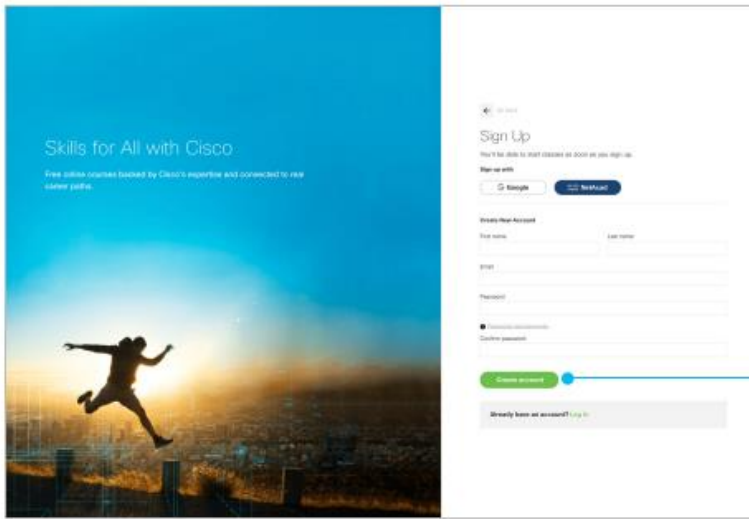
Año de nacimiento

Mes de nacimiento

Da clic en **“Continue”**

5

Se abrirá una ventana nueva en la cual deberás introducir todos tus datos para crear tu cuenta



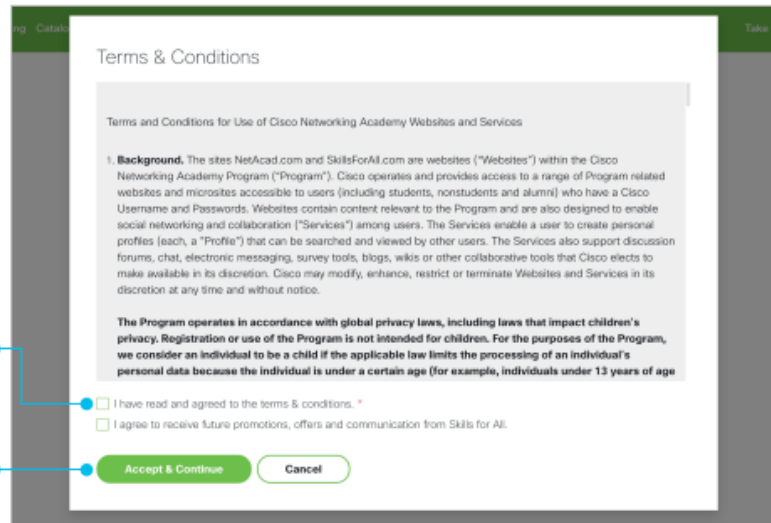
Una vez que hayas completado todos tus datos, por favor da clic en el botón **“Create Account”**

6

Se abrirá una ventana nueva con los términos y condiciones.

Marca la casilla para aceptar los términos y condiciones

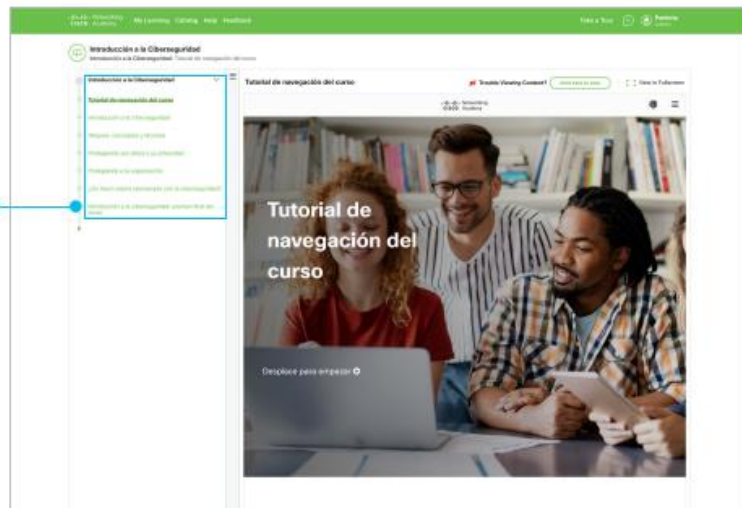
Da clic en el botón **“Accept & Continue”**



7

Se desplegará un apartado en el cual podrás ver el curso al que te has inscrito

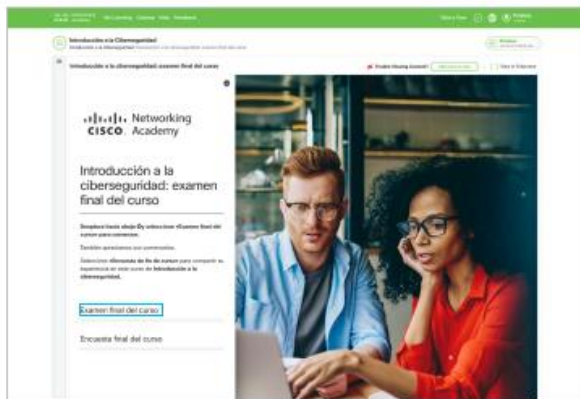
Aquí podrás navegar y visualizar el “Esquema del Curso”



8

Una vez que hayas llevado a cabo la lectura y concluido las actividades de cada módulo, deberás de presentar el examen final y contestar la encuesta final del curso, para concluir satisfactoriamente y obtener tu insignia digital.

Primero deberás dar clic en el apartado “Examen final del curso”



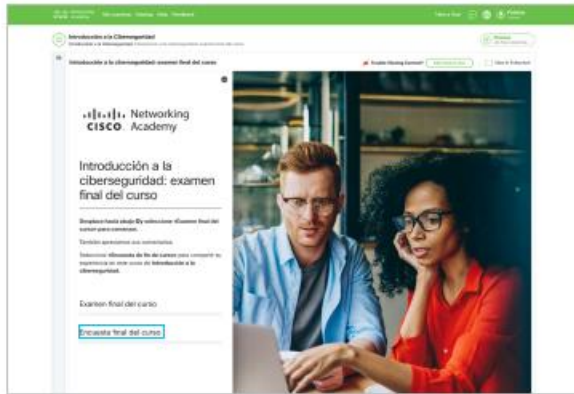
Se desplegará la siguiente pantalla en dónde deberás presentar el examen final



Una vez que hayas presentado el examen final deberás dar clic en el apartado “Encuesta final del curso”

Se desplegará la siguiente pantalla en dónde deberás contestar la encuesta final

AVANZA



Networking
Academy

Si tienes dificultades para acceder al curso, intenta las siguientes acciones:

- No uses los enlaces que hayas almacenado previamente en tu navegador (marcadores/bookmarks). Es preferible que entres a tu curso directamente desde **netacad.com**, una vez dentro diríjete a la opción **“Estoy aprendiendo”**.
- Borra tu caché e historial y después reinicia el navegador.
- Asegúrate de que todas las cookies, incluidas las de terceros, estén habilitadas en la configuración de tu navegador.
- Prueba con otro navegador web, se recomienda Chrome o Firefox.